



Ref.: 12.04 Rev.: 0 Fecha:26/11/2020	<b>INFORME SIMULACRO DE ACTUACIÓN FRENTE A EMERGENCIAS</b>  <b>RESIDENCIA ETXEDER, S.L.</b>	 PREVENCIÓN DE RIESGOS LABORALES
--	---	--

INFORME SIMULACRO DE ACTUACIÓN  
FRENTE A EMERGENCIAS

**PREVILABOR**


SERVICIO DE PREVENCIÓN

**RESIDENCIA ETXEDER, S.L.**

Ref.: 12.04 Rev.: 0 Fecha:26/11/2020	<b>INFORME SIMULACRO DE ACTUACIÓN FRENTE A EMERGENCIAS</b>  <b>RESIDENCIA ETXEDER, S.L.</b>	
--	---	---

## ÍNDICE

1. INTRODUCCIÓN
2. DATOS DEL CENTRO DE TRABAJO
3. SIMULACRO
4. VALORACIÓN
5. REUNIÓN POSTERIOR

Ref.: 12.04 Rev.: 0 Fecha:26/11/2020	INFORME SIMULACRO DE ACTUACIÓN FRENTE A EMERGENCIAS  <b>RESIDENCIA ETXEDER, S.L.</b>	 <small>PREVENCIÓN DE RIESGOS LABORALES</small>
--	---	---


## 1. INTRODUCCIÓN

La Ley 31/1995, de 8 de noviembre, de Prevención de Riesgos Laborales establece, en su artículo 20 sobre medidas de emergencia, establece que:

*“El Empresario, teniendo en cuenta el tamaño y actividad de la Empresa, así como la posible presencia de personas ajenas a la misma, deberá analizar las posibles situaciones de Emergencia y adoptar las medidas en materia de primeros auxilios, lucha contra incendios y evacuación de los Trabajadores, designando para ello al personal encargado de poner en práctica estas medidas y **comprobando periódicamente**, en su caso, **su correcto funcionamiento**. El citado personal deberá poseer la información necesaria, ser suficiente en número y disponer del material adecuado, en función de las circunstancias antes señaladas.*


*Para la aplicación de las medidas adoptadas, el Empresario deberá organizar las relaciones que sean necesarias con servicios externos a la empresa, en particular en materia de primeros auxilios, asistencia médica de urgencia, salvamento y lucha contra incendios, de forma que quede garantizada la rapidez y eficacia de las mismas.”*

De esta obligatoriedad de comprobación periódica surge la obligación legal de llevar a cabo los simulacros como parte de la implementación de las medidas de emergencia establecidas en un centro de trabajo.

Ref.: 12.04 Rev.: 0 Fecha:26/11/2020	<b>INFORME SIMULACRO DE ACTUACIÓN FRENTE A EMERGENCIAS</b>  <b>RESIDENCIA ETXEDER, S.L.</b>	 <small>PREVENCIÓN DE RIESGOS LABORALES</small>
--	---	---

## 2. DATOS DE LA EMPRESA Y CENTRO DE TRABAJO

DATOS GENERALES DE LA EMPRESA	
RAZON SOCIAL:	RESIDENCIA ETXEDER, S.L.
ACTIVIDAD:	Servicios sociosanitarios (residencia 3ª edad)
Persona de contacto:	Silvia Rodriguez
Teléfono de contacto:	944830086
Dirección e-mail:	rodriguez@andoinv.com
CENTRO DE TRABAJO	
DOMICILIO:	Gral. Castaños, 139
LOCALIDAD:	Portugalete
PROVINCIA:	Bizkaia
COD. POSTAL:	48920
MEDIA DE TRAB. :	48

Ref.: 12.04 Rev.: 0 Fecha:26/11/2020	<b>INFORME SIMULACRO DE ACTUACIÓN FRENTE A EMERGENCIAS</b>  <b>RESIDENCIA ETXEDER, S.L.</b>	 <small>PREVENCIÓN DE RIESGOS LABORALES</small>
--	---	---

### 3. SIMULACRO

Fecha de realización: 26/11/2020

Hora prevista de inicio: 13:00

#### ***Tipo de emergencia***

- ✓ Evacuación horizontal de una planta de la residencia.

#### ***Objetivos***

- ✓ Determinación del tiempo de evacuación de una planta de la residencia.
- ✓ Conocimiento y asimilación de las vías de evacuación.
- ✓ Actuación de los miembros de los Equipos de Emergencia
- ✓ Correcta actuación de los usuarios del centro de trabajo.
- ✓ Correcto funcionamiento de detectores de incendio.
- ✓ Correcto funcionamiento de puertas de sectorización.
- ✓ Verificar el desbloqueo de puertas que comunican con el exterior.
- ✓ Correcta interpretación y manejo de la central de alarmas.

#### ***Participantes***

- ✓ Trabajadores de la residencia.

#### ***Método de inicio***

- ✓ Se descubre un conato de incendio en la zona de recepción.

#### ***Control y supervisión del simulacro***

- ✓ Jefa de Emergencia. Encargada de gerocultoras.
- ✓ Resto de trabajadores de la residencia haciendo labores de intervención y evacuación.
- ✓ Personal del Servicio de Prevención Ajeno (En funciones de asesoramiento)


#### ***Simulacro: Incendio en recepción (planta baja)***

#### ***Cronología de hechos y desarrollo del simulacro***

13.00.00h Se inicia la simulación de la emergencia. Una trabajadora descubre un conato de incendio en la zona de recepción.

13.00.10h La encargada de las gerocultoras, persona de mayor rango jerárquico en dicho momento en la planta, es avisada y acude al lugar para verificar la existencia de incendio.

13.00.18h La trabajadora que ha descubierto el conato de incendio y la encargada confirman que el fuego es real y cogen un extintor próximo a la zona para intentar apagarlo.

Ref.: 12.04 Rev.: 0 Fecha:26/11/2020	<b>INFORME SIMULACRO DE ACTUACIÓN FRENTE A EMERGENCIAS</b>  <b>RESIDENCIA ETXEDER, S.L.</b>	 <small>PREVENCIÓN DE RIESGOS LABORALES</small>
--	---	---

13.00.40h La encargada ve que entre ambas trabajadoras no consiguen. Así mismo, solicita al personal presente en la planta, como medida preventiva, que evacue. Se da aviso a las trabajadoras de la primera planta para que reubiquen a los residentes que están en la primera planta, por si el fuego se pudiera extender a la planta superior.

13.00.45h Una trabajadora siguiendo las indicaciones de la encargada pide que el personal que pueda suba a ayudar en las labores de reubicación de residentes de la planta, pidiendo al resto del personal que mantenga la calma hasta nueva orden.

13.00.46h La encargada activa la alarma.

13.00.48 La encargada llama al 112 para informar de la emergencia y solicitar la ayuda externa.

13.00.48 Las trabajadoras siguiendo las indicaciones de la encargada han comenzado la evacuación de la planta baja, así mismo van cerrando puertas y ventanas, verificando que no queda ningún residente ni trabajador próximo a la zona afectada por el fuego, revisando estancia por estancia en el recorrido de evacuación.

13.00.50 Las trabajadoras que se encontraban en la planta baja salen de las instalaciones y se dirigen al punto de encuentro, donde esperan la llegada de las dotaciones de emergencia.

13.01.05 La encargada solicita a una trabajadora que se encargue de comunicarse con la primer planta a fin de coordinar una posible evacuación de los residentes si el fuego fuera de mayores dimensiones.

13.01.10 La encargada da la orden a las trabajadoras que sigan llevando a los residentes al salón hasta que se ventile bien el área afectada por el fuego para evitar que ningún residente inhale el monóxido de carbono derivado de la combustión.

13.01.29 Fin de evacuación horizontal de la planta baja.


La evacuación ha finalizado y se da por terminada la simulación.

#### 4. VALORACIÓN

A continuación se pasa a realizar una descripción de los objetivos iniciales de esta simulación y el análisis de los correspondientes puntos con posterioridad a la ejecución del mismo:

##### **Primero. *Determinación del tiempo de evacuación de los usuarios del edificio.***

- El tiempo de evacuación horizontal ha sido de cuarenta y nueve segundos (49"). Se considera por tiempo de evacuación el que transcurre desde que la encargada da

Ref.: 12.04 Rev.: 0 Fecha:26/11/2020	<b>INFORME SIMULACRO DE ACTUACIÓN FRENTE A EMERGENCIAS</b>  <b>RESIDENCIA ETXEDER, S.L.</b>	
--	---	---

la orden de evacuación del área afectada por el fuego hasta que todos los miembros de la plantilla han conseguido llegar al punto de reunión.

## **Segundo. Conocimiento y asimilación de las vías de evacuación.**

- Queda claro por las responsables de evacuación la zona a la que deben llevar a los residentes.

## **Tercero. Actuación de la Jefa de Emergencia y resto de trabajadoras (responsables de intervención y evacuación).**

- Correcta actuación de la Jefa de Emergencia (encargada): personándose en el puesto la zona de recepción y activando la alarma, dando la orden de evacuación cuando verifican la magnitud del fuego como medida de preventiva, llamando al 112 para solicitar ayuda externa.
- Correcta actuación de las trabajadoras personándose en el lugar donde ha ocurrido el incendio con rapidez, ayudando en las labores de sofocación del mismo, también ayudando posteriormente en las labores de evacuación.  
Las trabajadoras han ido revisando y comprobando que no quedaba ningún residente en el área afectada por el fuego, los residentes han colaborado a nivel general en la evacuación, considerándose el tiempo de evacuación adecuado considerando la limitación física de los residentes.

## **Cuarto. Funcionamiento detectores de incendio.**

- El detector de incendios funciona correctamente.

## **Quinto. Funcionamiento de la alarma.**


- La alarma de incendios salta inmediatamente después de activarse el detector. Así mismo se comprueba que se dispone bajo la misma de instrucciones de su uso (como activarla la alarma, silenciarla, resetearla)

## **Sexto. Desbloqueo de puertas.**

- Las puertas de acceso al exterior se verifica que se desbloquean permitiendo la salida al exterior del personal presente en la residencia.

## **Séptimo. Puertas de sectorización de la planta.**

- Las puertas de sectorización de la planta también funcionan adecuadamente cerrándose inmediatamente al saltar la alarma de incendios.

Ref.: 12.04 Rev.: 0 Fecha: 26/11/2020	<b>INFORME SIMULACRO DE ACTUACIÓN FRENTE A EMERGENCIAS</b>  <b>RESIDENCIA ETXEDER, S.L.</b>	 <small>PREVENCIÓN DE RIESGOS LABORALES</small>
---	---	---

## **5. REUNION POSTERIOR**

Como actividad necesaria en cualquier tipo de simulacro, se celebra el 26 de noviembre de 2020, a las 13:10 horas una reunión para establecer conclusiones y acuerdos, acudiendo a la misma los siguientes asistentes, principalmente:

- Servicio de Prevención Ajeno (técnico asignado)
- Jefa de Emergencia (Encargada de las gerocultora)
- Resto de trabajadores presentes en la planta.

En la misma se determina:

- ✓ En general todo el personal ha actuado de manera correcta por lo que no se proponen medidas correctoras que haya que comentar a las trabajadoras derivadas del simulacro.

Se vuelven a recordar a todos los trabajadores las siguientes recomendaciones a tener en cuenta tras simulacro:

- ✓ A fin de agilizar la evacuación de residentes con poca movilidad, tal y como se ha comentado en años anteriores se recuerda que es mejor llevar a los residentes que se mueven con la ayuda del andador, en las sillas en las que se encuentren en dicho momento sentados, arrastrando dichas sillas entre dos gerocultoras/es, también se comprueba que se gana más tiempo llevando a las personas con mayor dificultad de movilidad en vez de con la ayuda de un/a gerocultor/a, con la ayuda de dos (sujetando una cada brazo). A los residentes que en el momento de la evacuación se encuentren encamados no se moverán de las camas salvo que este en peligro su integridad física, por tanto se colocarán bajo sus puertas toallas húmedas para evitar que inhalen humo hasta la llegada de los bomberos, estos últimos serán los que se encarguen de evacuar a los mismos en esta situación.

Se da por finalizado el simulacro. Se agradece a la empresa las facilidades dadas para la realización del mismo.


  
PREVILABOR 365, S.L.  
C.F.: 6602609936  
Marqués de Alameda, 7 1º  
Madrid 28028

Bilbao, a 30 de noviembre de 2020.  
Iván Solar Castrillo.